


Поступление в промежуточную школу

2019-2020

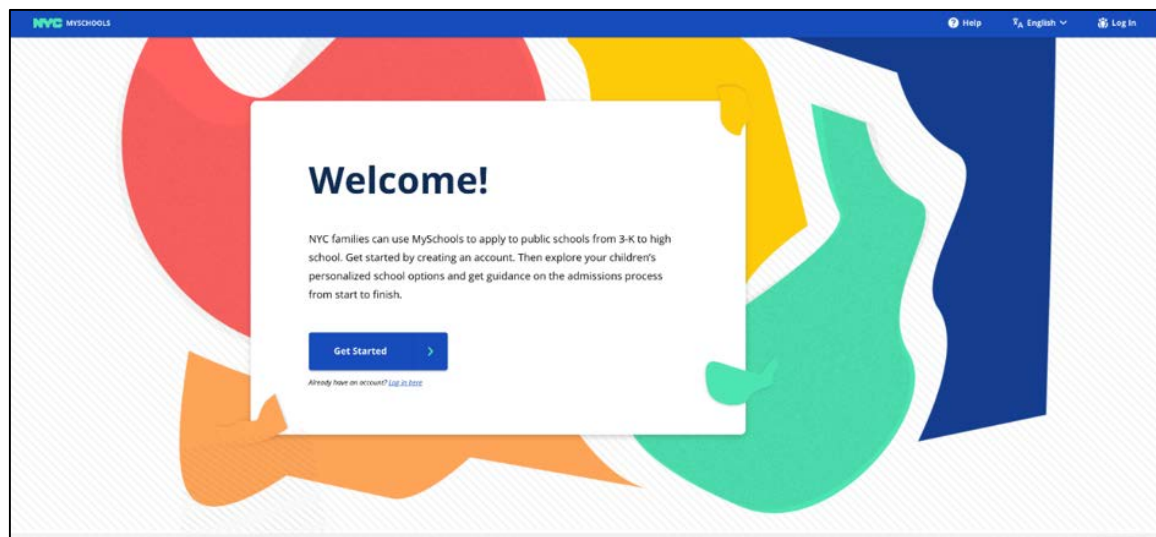
Отдел по набору учащихся



Подача заявления

- Начало октября
 - Получите доступ к персонализированному заявлению в промежуточную школу на портале MySchools*
 - ***MySchools** — это и онлайн-справочник промежуточных школ, и персонализированное заявление ребенка. В нем указаны все программы, на поступление в которые ребенок имеет право.
- До 2 декабря
 - Укажите в онлайн-заявлении до 12 программ в предпочтительном для вас порядке.
- Март
 - 1 предложение

Подача заявления (продолжение)



- Для создания аккаунта родителям/опекунам необходим личный адрес электронной почты.
- Чтобы ввести информацию о ребенке, требуются
 - OSIS/ID учащегося
 - Код создания аккаунта. Он высылается по почте. Код также можно получить в нынешней школе ребенка.

Помощь в заполнении заявления оказывается на следующих языках: арабском, бенгальском, китайском, французском, гаитянском креольском, корейском, русском, испанском и урду.

Доступ к заявлению. Подтверждение информации о ребенке

Получив доступ к аккаунту,
проверьте точность данных:

- ✓ Проверьте правильность указанной личной информации, в т. ч. адреса ребенка.
- ✓ Убедитесь, что сведения об успеваемости полны и точны.

Нужна помощь?

- Обратитесь к своему школьному консультанту
- Посетите Семейный центр
- Звоните по тел.

718-935-2009

В случае обнаружения неточностей в заявлении, незамедлительно обращайтесь в нынешнюю начальную школу ребенка.

В какие школы можно подавать заявление?

Зарегистрировавшись на портале MySchools, вы получите индивидуализированный список школ. В него входят все муниципальные школы, куда ребенок может подавать заявление, в том числе

- **Зонированная школа**

- Выяснить наличие зонированной промежуточной школы можно на сайте schools.nyc.gov/Find-a-School

- **Окружные школы**

- Если нынешняя школа ребенка находится за пределами его округа проживания, можно подавать заявление в обоих округах (и в округе проживания, и в округе расположения нынешней школы).

- **Районные школы**

- **Общегородские школы**

Для чартерных школ предусмотрен отдельный приемный процесс. Они не входят в список.

Выбор программ


Изучайте варианты школ на портале MySchools и вносите программы в заявление.

Как выбрать подходящие программы? Примите во внимание следующее:

- Как ребенок будет добираться от дома до школы? Посещайте школы! Это даст вам представление о дороге в школу и продолжительности поездки.
- Что отличает школу? Предлагает ли она интересующие вас и ребенка учебные курсы, клубы, мероприятия и спортивные команды?
- Сколько учащихся в школе?

Как учащиеся получают предложения о зачислении?

- **Список школ в заявлении**
 - Указанные в заявлении программы
И их приоритетный порядок
- **Порядок зачисления**
 - Очередность рассмотрения групп кандидатов
- **Методы отбора**
 - Способ зачисления кандидатов в программу
- **Наличие мест**
 - Количество мест для кандидатов



Заполните заявление

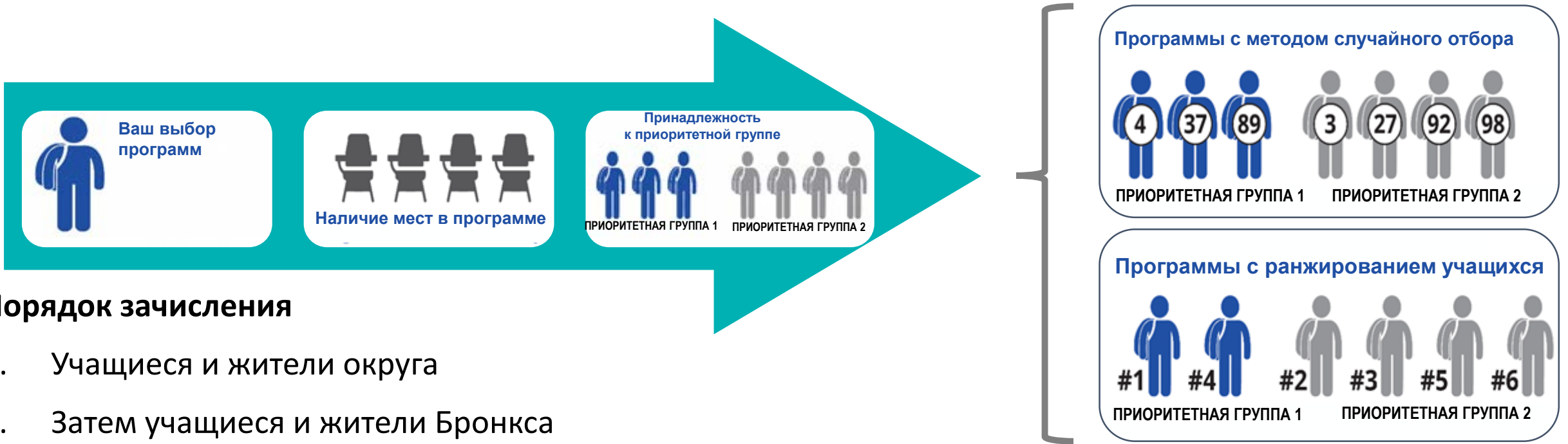
- Укажите в заявлении до 12 программ. Если в школе несколько программ, в заявлении можно указать не одну, а сразу несколько программ школы.
- Расположите программы в приоритетном для вас порядке, указав наиболее интересующую программу под номером 1.
- Приемный процесс зависит от поданных заявлений. От вас требуется подать заявление, включающее максимальное количество наиболее привлекательных для вас программ.
- Крайний срок подачи заявления — **2 декабря 2019 г.**

Заполните заявление

- **СОВЕТ** | Указав наиболее интересующие вас программы, добавьте в заявление другие варианты.
- **СОВЕТ** | Проранжируйте наиболее предпочтительные программы выше своей зонированной или нынешней школы.
- Примите во внимание! Учащиеся, не получившие предложения из указанных в заявлении программ, будут зачислены в программы своего округа со свободными местами.

Порядок зачисления

В некоторых школах зачисление проводится по группам. Учащиеся из первой приоритетной группы рассматриваются в первую очередь. На оставшиеся места – кандидаты из второй приоритетной группы и т. д.



Порядок зачисления

1. Учащиеся и жители округа
2. Затем учащиеся и жители Бронкса

Это означает, что **все учащиеся, проживающие или посещающие школу в округе** и указавшие программу в заявлении, зачисляются прежде, чем **другие учащиеся из Бронкса**, указавшие программу в заявлении.

Методы отбора

Метод отбора – это способ отбора кандидатов в школьную программу.

Методы отбора, **не учитывающие** информацию об успеваемости кандидатов:

- **Зонированная программа**

- По месту проживания

- **Открытый набор**

- На основе случайного отбора

- **Ограниченный прием без конкурсного отбора**

- На основе случайного отбора; кандидаты, посетившие организованные школой мероприятия получают преимущество

СОВЕТ | Если вас интересует программа с ограниченным приемом без конкурсного отбора, посещайте мероприятия и отмечайтесь в журнале посетителей!

Методы отбора (продолжение)

Метод отбора – это способ отбора кандидатов в школьную программу.

Методы отбора, **учитывающие** информацию об успеваемости кандидатов:

- **Конкурсный отбор**

- Школа ранжирует кандидатов на основании таких критериев, как посещаемость, результаты на экзаменах штата и оценки за 4-й класс. Могут предъявляться дополнительные требования

- **Конкурсный отбор: язык**

- Отбор по языку домашнего общения, уровню владения языком и/или продолжительности проживания в США

- **Суммарный балл**

- Зачисление производится на основе суммарного балла, учитывающего оценки из табеля успеваемости за 4-й класс, результаты штатовских экзаменов, данных о посещаемости и поведении.

За последней информацией о зачислении в программы обращайтесь непосредственно в интересующие вас школы.

Предложения и списки ожидания

- Все учащиеся получают предложение о зачислении в промежуточную школу в марте.
- С этого года желающие поступить в школу, отличную от указанной в мартовском уведомлении о зачислении, смогут воспользоваться списками ожидания.
- Учащиеся автоматически вносятся в списки ожидания школ, указанных в заявлении выше школы, предложившей место.
- Семьи также могут самостоятельно вносить имя ребенка в списки ожидания на портале MySchools.
- **Рекомендуем семьям подать заявление с продуманным списком школ.**
- Подробная информация о списках ожидания будет содержаться в мартовском письме о результатах приемного процесса.

Календарь

Осень	Ярмарки промежуточных школ и дни открытых дверей За информацией о датах обращайтесь в интересующие вас школы.
Начало октября	Доступ к заявлению в промежуточную школу на портале MySchools
2 декабря	Подача заявления в промежуточную школу до 2 декабря 2019 г.
Март	Рассылка предложений о зачислении в промежуточную школу

Ресурсы

Дополнительная информация

- Справочник промежуточных школ г. Нью-Йорка – 2019
| [myschools.nyc](https://myschools.nyc.gov)
- Подписка на электронную рассылку информации о приеме в промежуточные школы
| schools.nyc.gov/Connect
- Поиск зонированной школы
| schools.nyc.gov/Find-a-School

Помощь в заполнении заявления

- Школьный консультант
- Семейные центры
| schools.nyc.gov/WelcomeCenters
- Отдел по набору учащихся
| **718-935-2009**