


중학교 입학전형에 참여하신 것을 환영합니다

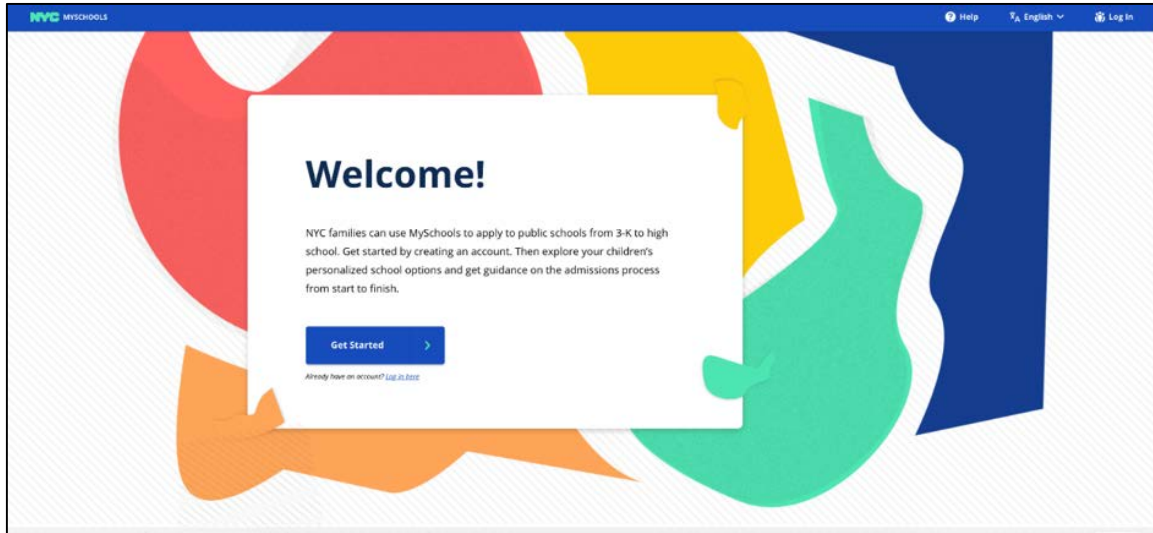
2019-2020



지원은 어떻게 합니까?

- 10월 초
 - 자녀의 개별화된 중학교 지원서를 MySchools*에서 보십시오.
 - *MySchools는 온라인 안내서이자 여러분 자녀의 개별화된 지원서입니다. 여기에는 여러분 자녀가 다닐 수 있는 모든 중학교가 나와 있습니다.
- 12월 2일 까지
 - 지원서에 선호하는 순서대로 최대 12개 프로그램을 추가하십시오.
- 3월
 - 1군데 배정 제안

지원은 어떻게 합니까? (계속)



- 학부모/보호자는 개인 이메일 주소를 이용해 계정을 생성할 수 있습니다.
- 계정에 자녀를 추가하기 위해서는 다음 정보가 필요합니다:
 - 학생 아이디 (OSIS)
 - 계정 생성 코드 (코드가 담긴 레터 가정으로 발송. 이 정보는 자녀의 학교에서도 받으실 수 있습니다)

아랍어, 벵골어, 중국어, 프랑스어, 아이티 크레올어, 한국어, 러시아어, 스페인어 및 우르두어로 도와드릴 수 있습니다.

자녀의 지원서를 찾아 확인하십시오

지원서를 보실 때에는 자녀의 정보가 모두 정확한지 확인하십시오:

- ✓ 주소를 포함한 모든 개인 정보가 정확한지 확인하십시오.
- ✓ 자녀의 학업 기록이 완전하고 정확한지 확인하십시오.

도움이 필요하십니까?

- 학교 카운슬러에게 말하십시오
- 패밀리 웰컴 센터를 방문하십시오
- 전화 문의 **718-935-2009**

지원서에 틀린 정보가 있으면 가능한 빨리 자녀가 현재 다니고 있는 초등학교에 연락하십시오.

어떤 학교에 지원할 수 있나요?

MySchools에 로그인 하시면 개별화된 지원 학교들이 나옵니다. 즉, 귀 자녀가 지원 가능한 모든 DOE 공립학교 목록이 뜰 것입니다:

- **존(zoned) 학교**
 - 존 중학교 알아보기: schools.nyc.gov/Find-a-School
- **학군 학교**
 - 거주하는 학군과 다니고 있는 학교의 학군이 다를 경우, 귀 자녀는 두 군데 학군에 모두 지원할 수 있습니다.
- **보로 학교**
- **뉴욕시 전체 학교들**

차터스쿨들은 별도 입학 전형을 실시하며, 따라서 이 중학교 지원서에는 나오지 않습니다.

자녀의 지원서에 추가할 학교 선택

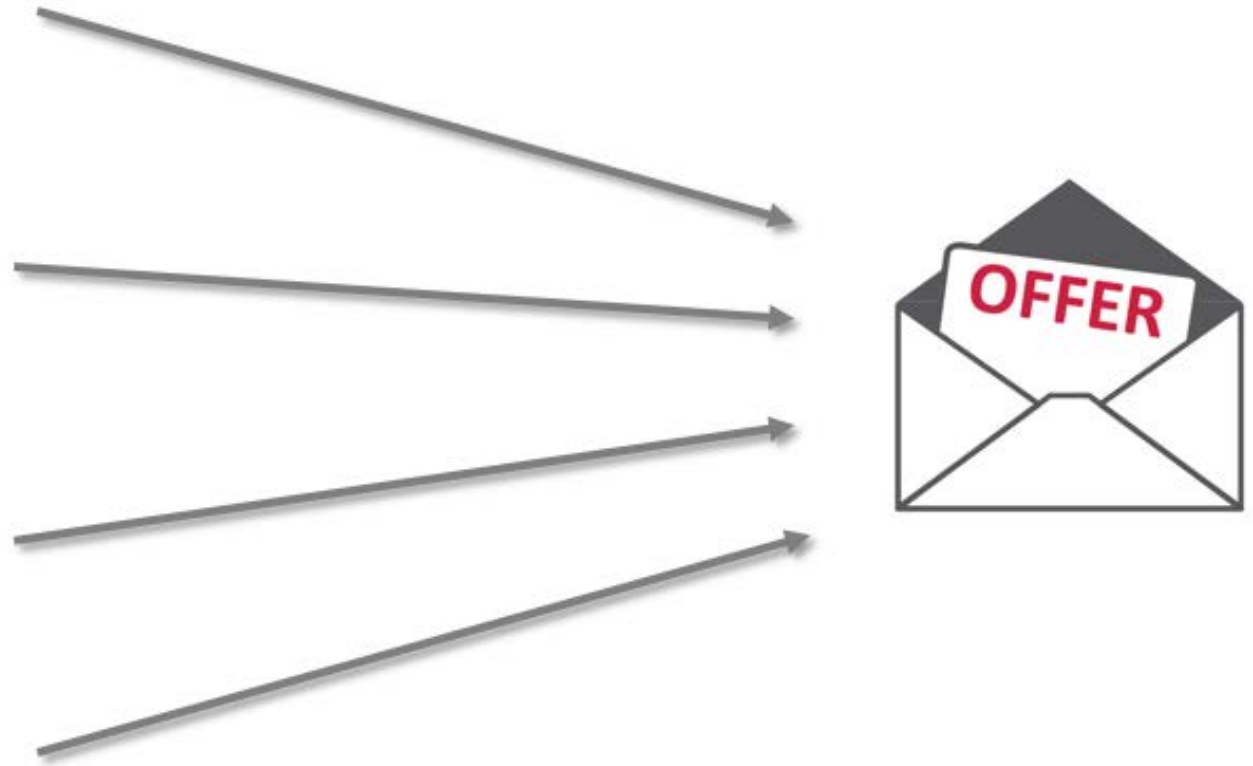
MySchools에서 선택할 수 있는 중학교들을 알아보고 지원서에 프로그램(학교)들을 추가하십시오.

어디에 지원할지 어떻게 결정합니까? 다음 내용을 고려하십시오:

- 자녀는 매일 어떻게 통학할 것입니까? 학교 방문이야말로 통학시간이 얼마나 걸리는지 알아볼 수 있는 가장 좋은 방법입니다!
- 이 학교가 특별한 점은 무엇입니까? 귀하와 귀 자녀의 흥미를 끄는 학과목이나 클럽, 액티비티, 스포츠가 있습니까?
- 학교의 재학생은 몇 명입니까?

학생들은 어떻게 중학교에 배정 받습니까?

- **지원서에 기재한 학생의 선택**
 - 자녀가 지원서에 기재한 프로그램들, 그리고 이 프로그램들의 지망 순위.
- **입학 우선권**
 - 지원자 그룹이 심사되는 순위.
- **입학 전형방법**
 - 학생들을 선발하는 방식.
- **입학 정원**
 - 경쟁률



자녀의 지원서 작성

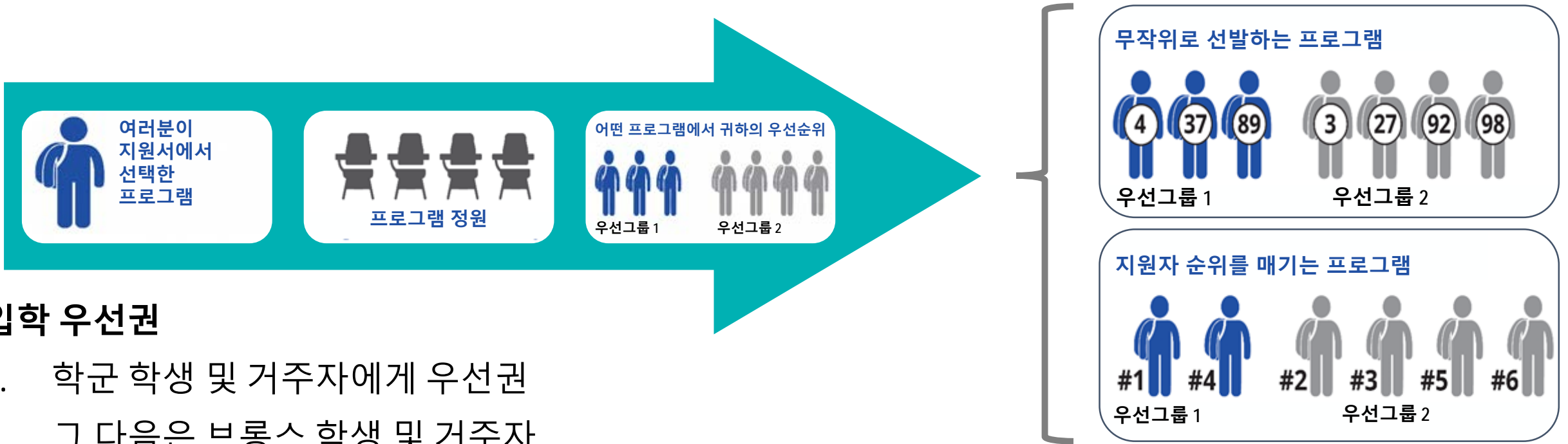
- 자녀의 지원서에 최대 12개 프로그램까지 추가하십시오. 어떤 학교에 다수의 프로그램이 있을 경우, 그 중 하나의 프로그램만 선택할 수도 있고 그 학교에서 다수 프로그램을 선택할 수도 있습니다.
- 진정으로 선호하는 순서대로 기재하되, 가장 최우선으로 선택한 것을 #1에 올리십시오.
- 전형 절차의 핵심은 각 가정에서 제출하는 지원서입니다. 따라서 여러분이 할 수 있는 가장 중요한 일은 자녀가 진정으로 다니기 원하는 프로그램들을 기재한 지원서를 제출하는 것입니다.
- 지원서 접수 마감일은 **2019년 12월 2일**입니다.

자녀의 지원서 작성

- **도움말** | 선호하는 프로그램들을 우선 추가한 후, 지원서에 또 다른 프로그램들을 추가하십시오.
- **도움말** | 존 또는 재학 중인 학교보다 선호하는 학교를 본인의 존이나 현재 학교보다 상위에 기재하십시오.
- 기억하십시오. 본인이 지원한 프로그램 중 하나에 배정되지 않은 학생은 본인의 학군에 정원이 남아 있는 프로그램에 배정될 것입니다.

입학 우선권

일부 학교들은 학생들을 그룹별로 고려합니다. 그 중 최우선 그룹에 있는 학생들이 제일 먼저 고려됩니다. 그리고도 정원이 남을 경우 두 번째 우선 그룹, 그리고 그 다음 순서대로 고려됩니다.



입학 우선권

1. 학군 학생 및 거주자에게 우선권
2. 그 다음은 브롱스 학생 및 거주자

이는 해당 학군에 거주하거나 이 학군 내 학교에 다니면서 입학원서에 이 프로그램을 지망 순위 안에 기재한 모든 지원자는, 이 학교에 지원한 기타 브롱스 학생들보다 먼저 고려된다는 의미입니다.

전형방식

전형 방법은 어떤 프로그램에서 지원자를 선발하는 방식입니다. 다음은 학업 정보를 전혀 **고려하지 않는** 방식들입니다:

- **존(zoned)**
 - 주소지에 근거
- **오픈**
 - 무작위 선발
- **제한적 비선별**
 - 무작위 선출이지만 학교 행사에 참여해 서명한 지원자들은 더 높은 우선 그룹이 될 수 있습니다.

도움말 | “제한적 비선별” 방식 프로그램에 지원할 경우, 반드시 학교 행사를 방문하여 서명하십시오!

전형 방법 (계속)

전형 방법은 어떤 프로그램에서 지원자를 선발하는 방식입니다. 다음 전형은 학업 정보를 고려합니다:

- **선별**
 - 학교는 신청 학생의 4학년 출석률, 뉴욕주 시험 및 점수들을 기준으로 학생을 선발합니다. 추가적인 요건이 있을 수도 있습니다.
- **언어로 선별**
 - 학생의 가정 언어, 언어 능숙도 및/또는 미국 거주 기간
- **종합 점수**
 - 4학년 성적표, 뉴욕주 시험, 출결 및 품행 등을 활용하여 계산한 점수를 기반으로 학생을 선발합니다.

이 프로그램들의 선발 과정에 관한 최신 정보는 각 중학교에 직접 문의하십시오.

배정 및 대기자 명단

- 모든 학생들은 3월에 한 군데 중학교에 배정 받습니다.
- 올해부터, 3월에 배정받은 학교 외 다른 학교에 가고자 하는 가정에서는 대기자명단을 활용할 수 있습니다.
- 학생들은 자신의 지원서에서 배정받은 프로그램보다 높은 순위로 기입한 프로그램들의 대기명단에 자동으로 올라갑니다.
- 또한 MySchools에서 대기자 명단에 본인이 스스로 이름을 올릴 수 있습니다.
- **이 때, 지원자가 할 수 있는 가장 중요한 것은 중학교 지원서를 잘 작성하여 제출하는 것입니다.**
- 대기명단에 관한 상세한 안내는 3월에 배정통지문과 함께 발송될 것입니다.

주요 일정

가을	오픈하우스 및 중학교 박람회 참석 각 학교 일정은 해당 학교로 직접 문의하십시오.
10월 초	MySchools에서 중학교 지원서 보기
12월 2일	중학교 지원 마감일: 2019년 12월 2일
3월	자녀의 중학교 배정 제안을 받으십시오

자료

자세한 정보

- 2019 NYC 중학교 디렉토리
| [myschools.nyc](https://myschools.nyc.gov)
- 중학교 입학 이메일 뉴스레터
| schools.nyc.gov/Connect
- 존스쿨 찾기
| schools.nyc.gov/Find-a-School

지원서 작성에 도움 받기

- 학교 카운슬러
- 패밀리 웰컴 센터 방문
| schools.nyc.gov/WelcomeCenters
- 학생 등록 담당실 | 718-935-2009